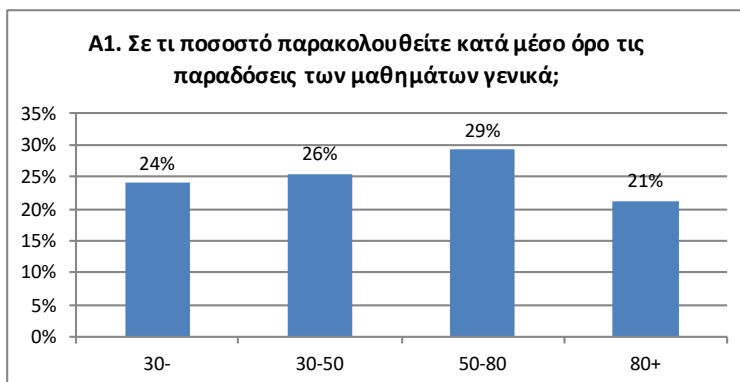


Πολιτική Οικονομία της Ανάπτυξης και της Μεγέθυνσης 2018-2019 (Χειμερινό εξάμηνο)

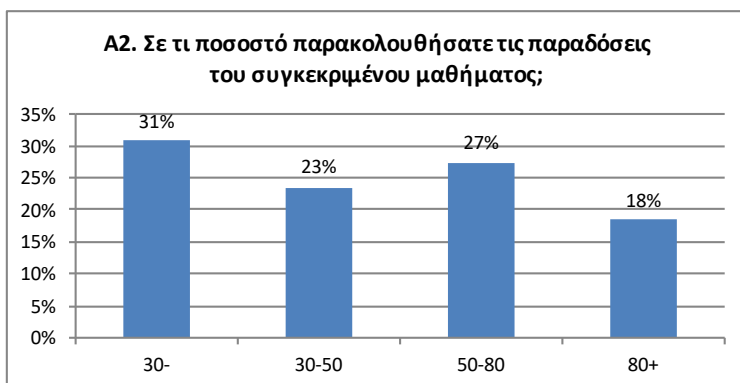
A1. Σε τι ποσοστό παρακολουθείτε κατά μέσο όρο τις παραδόσεις των μαθημάτων γενικά;

Επιλογή	Καταμέτρηση
30-	78
30-50	83
50-80	95
80+	69
	325
2019	2018
24%	16%
26%	21%
29%	36%
21%	26%
100%	100%



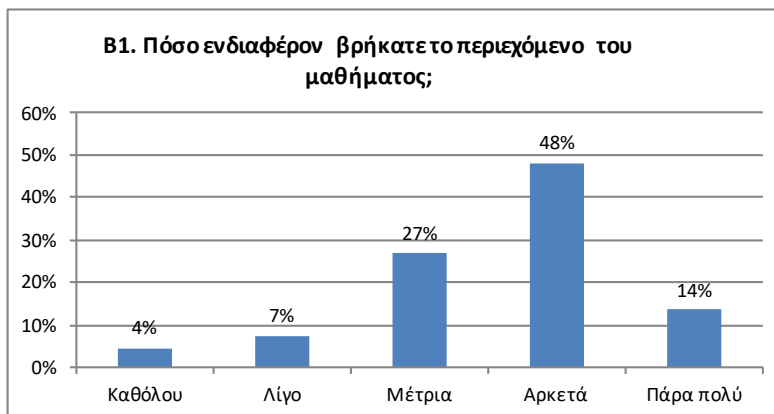
A2. Σε τι ποσοστό παρακολουθήσατε τις παραδόσεις του συγκεκριμένου μαθήματος;

Επιλογή	Καταμέτρηση
30-	100
30-50	76
50-80	89
80+	60
	325
2019	2018
31%	19%
23%	28%
27%	31%
18%	22%
100%	100%



B1. Πόσο ενδιαφέρον βρήκατε το περιεχόμενο του μαθήματος;

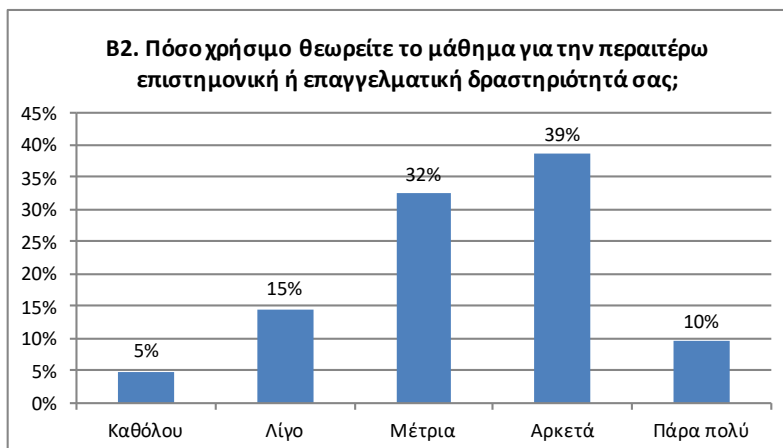
Επιλογή	Καταμέτρηση
Καθόλου	14
Λίγο	24
Μέτρια	87
Αρκετά	156
Πάρα πολύ	44
	325
2019	2018
4%	3%
7%	9%
27%	30%
48%	48%
14%	10%
100%	100%



B2. Πόσο χρήσιμο θεωρείτε το μάθημα για την περαιτέρω επιστημονική ή επαγγελματική δραστηριότητά σας;

Επιλογή	Καταμέτρηση
Καθόλου	16
Λίγο	47
Μέτρια	105
Αρκετά	125
Πάρα πολύ	31

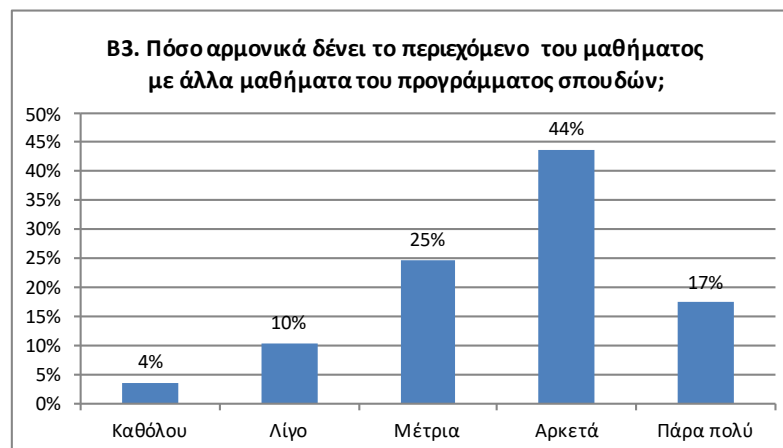
	324
2019	2018
5%	4%
15%	14%
32%	32%
39%	39%
10%	11%
100%	100%



B3. Πόσο αρμονικά δένει το περιεχόμενο του μαθήματος με άλλα μαθήματα του προγράμματος σπουδών;

Επιλογή	Καταμέτρηση
Καθόλου	12
Λίγο	34
Μέτρια	81
Αρκετά	143
Πάρα πολύ	57

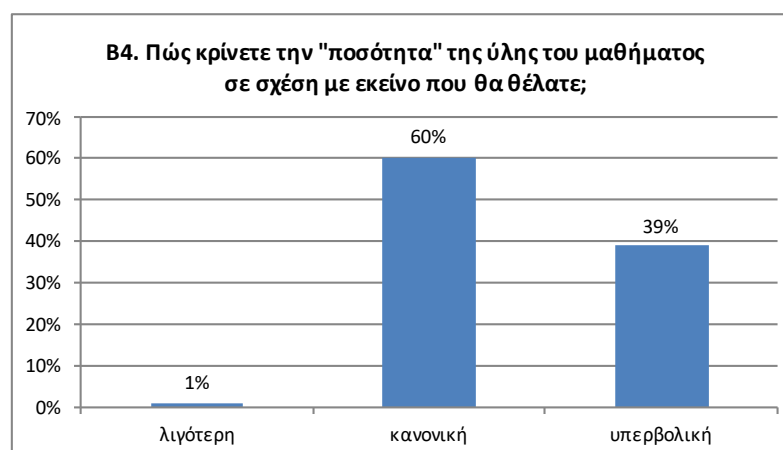
	327
2019	2018
4%	2%
10%	11%
25%	34%
44%	41%
17%	12%
100%	100%



B4. Πώς κρίνετε την "ποσότητα" της ύλης του μαθήματος σε σχέση με εκείνο που θα θέλατε;

Επιλογή	Καταμέτρηση
λιγότερη	3
κανονική	193
υπερβολική	125

	321
2019	2018
1%	1%
60%	35%
39%	64%
100%	100%



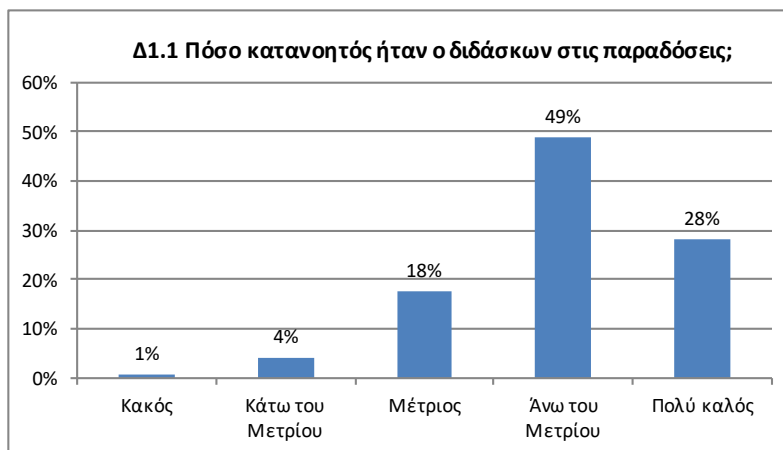
Γ1. Πόσο ανταποκρίνονται οι παρεχόμενες σημειώσεις στην ύλη του μαθήματος;

Επιλογή	Καταμέτρηση
Καθόλου	5
Λίγο	17
Μέτρια	53
Αρκετά	139
Πάρα πολύ	99
	313
2019	2018
2%	1%
5%	6%
17%	19%
44%	52%
32%	21%
100%	100%



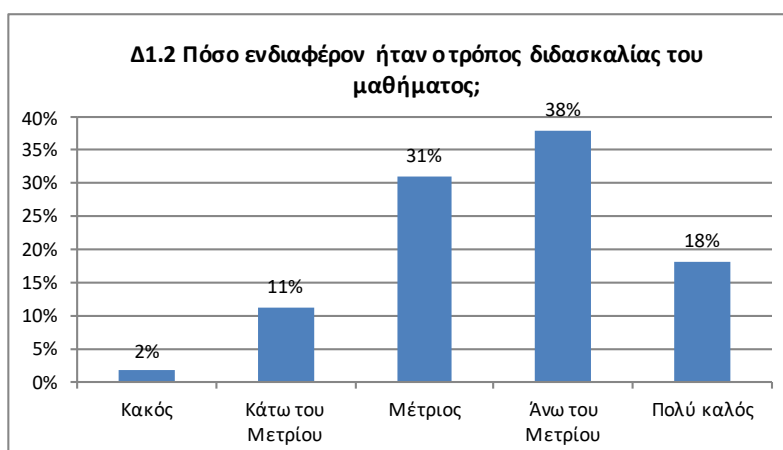
Δ1.1 Πόσο κατανοητός ήταν ο διδάσκων στις παραδόσεις;

Επιλογή	Καταμέτρηση
Κακός	2
Κάτω του Μετρίου	10
Μέτριος	41
Άνω του Μετρίου	114
Πολύ καλός	66
	233
2019	2018
1%	1%
4%	6%
18%	21%
49%	40%
28%	31%
100%	100%



Δ1.2 Πόσο ενδιαφέρον ήταν ο τρόπος διδασκαλίας του μαθήματος;

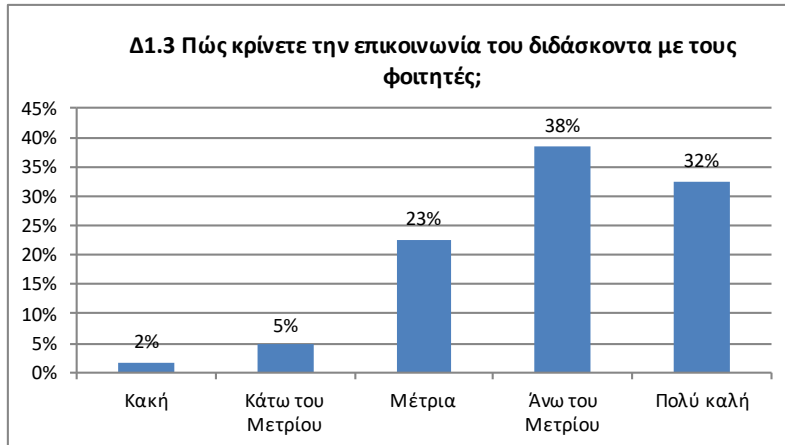
Επιλογή	Καταμέτρηση
Κακός	4
Κάτω του Μετρίου	26
Μέτριος	72
Άνω του Μετρίου	88
Πολύ καλός	42
	232
2019	2018
2%	5%
11%	12%
31%	36%
38%	34%
18%	13%
100%	100%



Δ1.3 Πώς κρίνετε την επικοινωνία του διδάσκοντα με τους φοιτητές;

Επιλογή	Καταμέτρηση
Κακή	4
Κάτω του Μετρίου	11
Μέτρια	53
Άνω του Μετρίου	90
Πολύ καλή	76

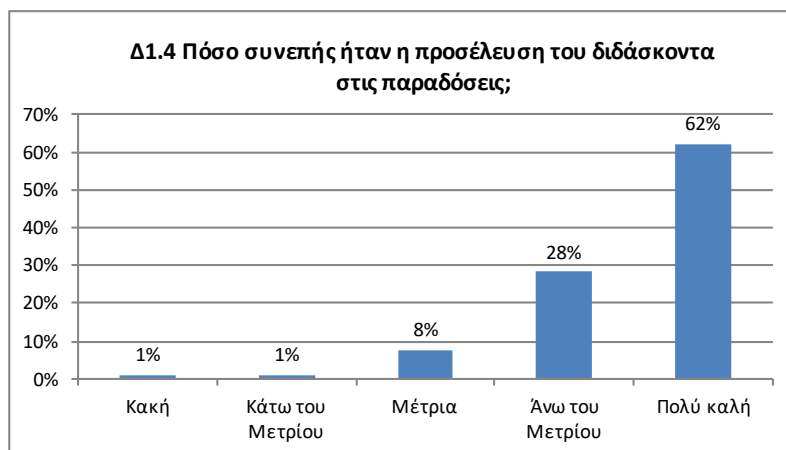
	234
2019	2018
2%	2%
5%	6%
23%	21%
38%	33%
32%	38%
100%	100%



Δ1.4 Πόσο συνεπής ήταν η προσέλευση του διδάσκοντα στις παραδόσεις;

Επιλογή	Καταμέτρηση
Κακή	2
Κάτω του Μετρίου	2
Μέτρια	18
Άνω του Μετρίου	65
Πολύ καλή	143

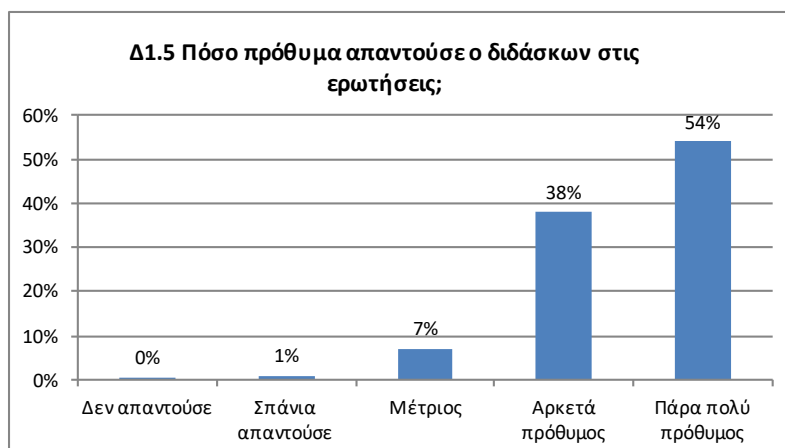
	230
2019	2018
1%	1%
1%	1%
8%	8%
28%	23%
62%	67%
100%	100%



Δ1.5 Πόσο πρόθυμα απαντούσε ο διδάσκων στις ερωτήσεις;

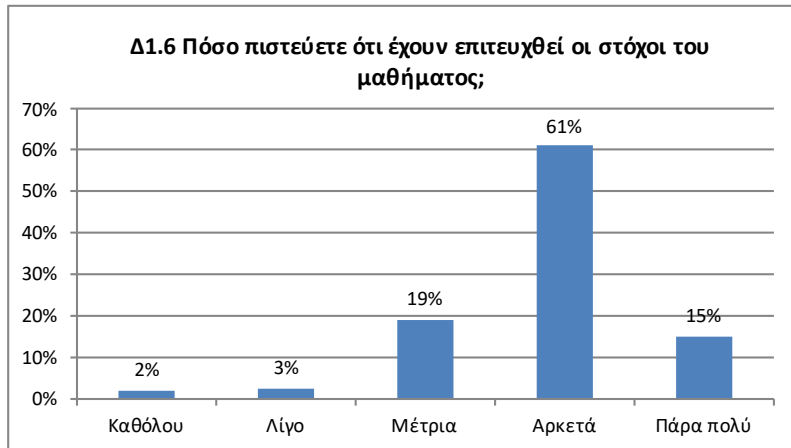
Επιλογή	Καταμέτρηση
Δεν απαντούσε	1
Σπάνια απαντούσε	2
Μέτριος	16
Αρκετά πρόθυμος	88
Πάρα πολύ πρόθυμος	125

	232
2019	2018
0%	0%
1%	0%
7%	6%
38%	34%
54%	60%
100%	100%



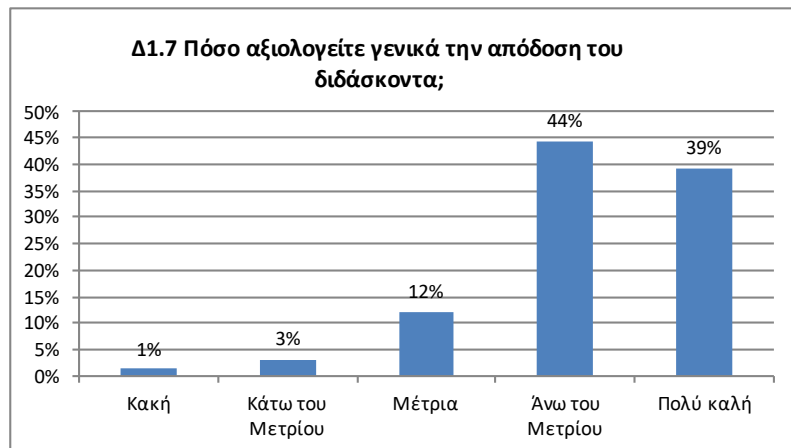
Δ1.6 Πόσο πιστεύετε ότι έχουν επιτευχθεί οι στόχοι του μαθήματος;

Επιλογή	Καταμέτρηση
Καθόλου	5
Λίγο	6
Μέτρια	44
Αρκετά	141
Πάρα πολύ	35
	231
2019	2018
2%	1%
3%	7%
19%	21%
61%	60%
15%	11%
100%	100%



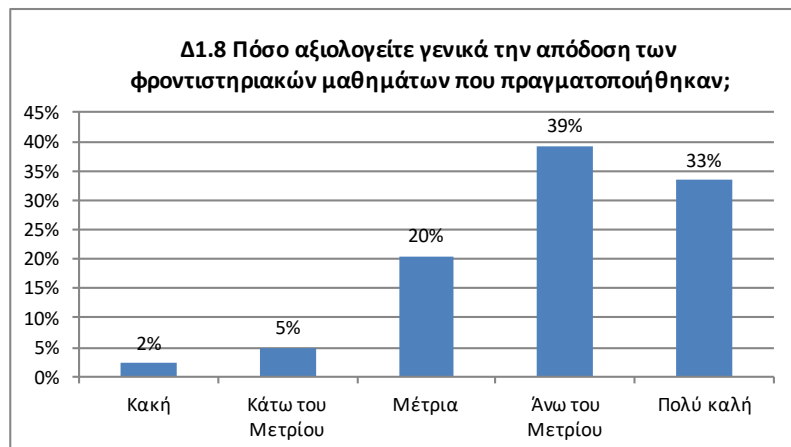
Δ1.7 Πόσο αξιολογείτε γενικά την απόδοση του διδάσκοντα;

Επιλογή	Καταμέτρηση
Κακή	3
Κάτω του Μετρίου	7
Μέτρια	28
Άνω του Μετρίου	103
Πολύ καλή	91
	232
2019	2018
1%	1%
3%	4%
12%	15%
44%	41%
39%	38%
100%	100%



Δ1.8 Πόσο αξιολογείτε γενικά την απόδοση των φροντιστηριακών μαθημάτων που πραγματοποιήθηκαν;

Επιλογή	Καταμέτρηση
Κακή	5
Κάτω του Μετρίου	11
Μέτρια	46
Άνω του Μετρίου	88
Πολύ καλή	75
	225
2019	2018
2%	4%
5%	12%
20%	32%
39%	30%
33%	23%
100%	100%



Z1. Πόσο ικανοποιημένοι είσατε με το σύστημα εξέτασης μέσω των προόδων;

Επιλογή	Καταμέτρηση
Καθόλου	4
Λίγο	7
Μέτρια	15
Αρκετά	55
Πάρα πολύ	160

	241
2019	2018
2%	1%
3%	5%
6%	20%
23%	42%
66%	32%
100%	100%

