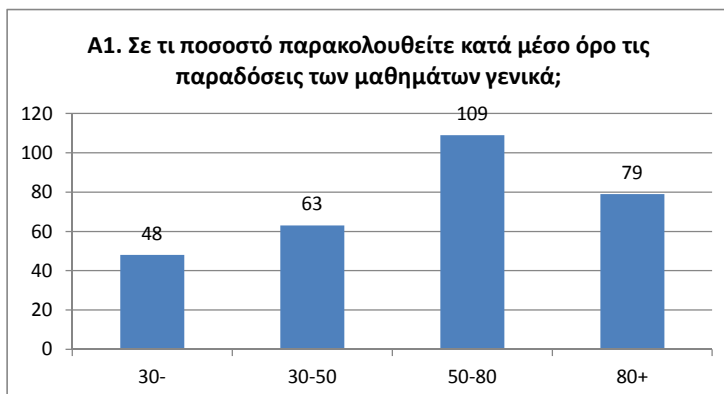


## Πολιτική Οικονομία της Ανάπτυξης και της Μεγέθυνσης 2017-2018 (Χειμερινό Εξάμηνο)

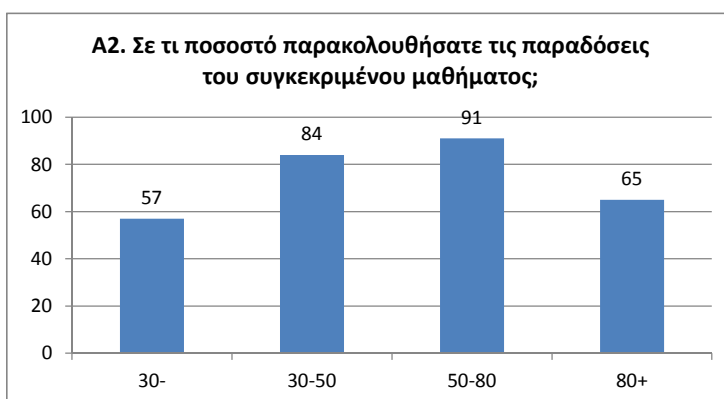
**A1. Σε τι ποσοστό παρακολουθείτε κατά μέσο όρο τις παραδόσεις των μαθημάτων γενικά;**

Επιλογή	Καταμέτρηση
30-	48
30-50	63
50-80	109
80+	79
	299



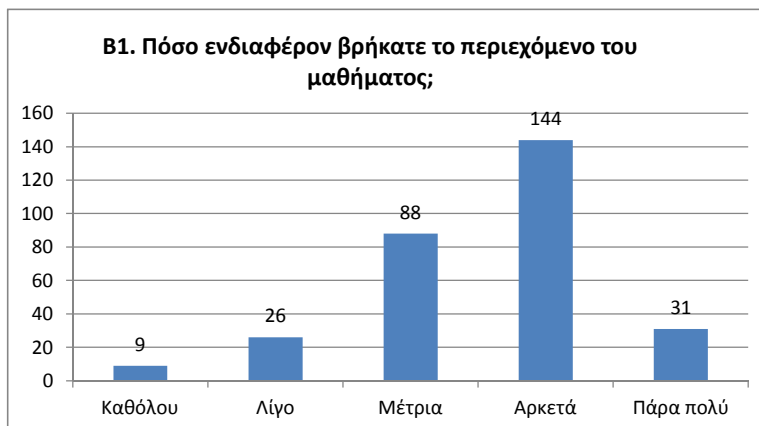
**A2. Σε τι ποσοστό παρακολουθήσατε τις παραδόσεις του συγκεκριμένου μαθήματος;**

Επιλογή	Καταμέτρηση
30-	57
30-50	84
50-80	91
80+	65
	297



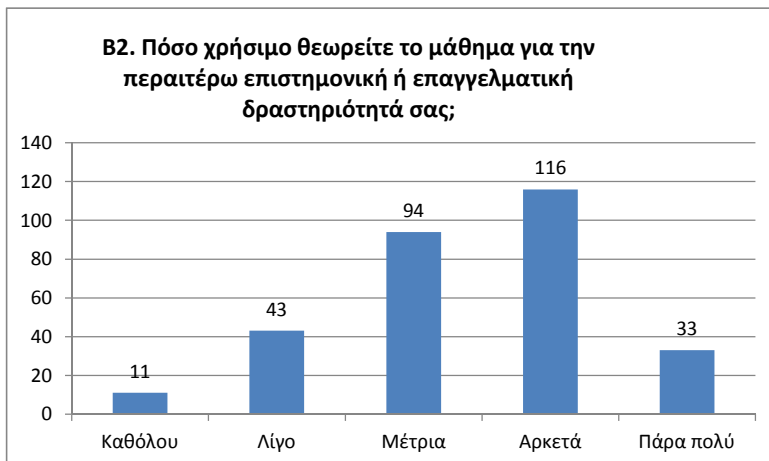
**B1. Πόσο ενδιαφέρον βρήκατε το περιεχόμενο του μαθήματος;**

Επιλογή	Καταμέτρηση
Καθόλου	9
Λίγο	26
Μέτρια	88
Αρκετά	144
Πάρα πολύ	31
	298



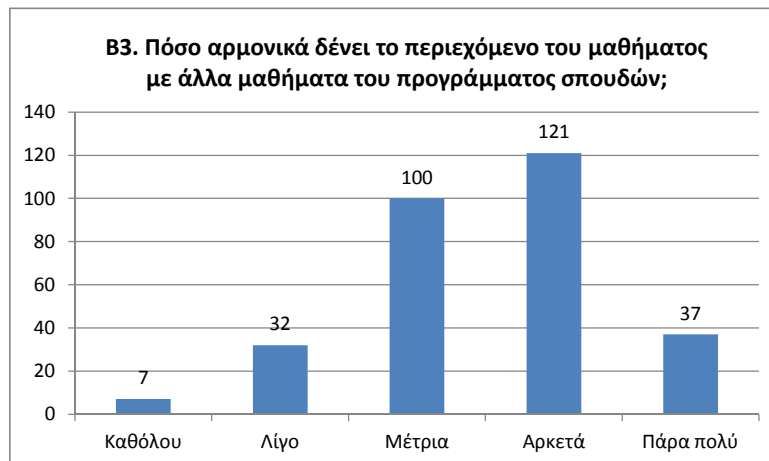
**B2. Πόσο χρήσιμο θεωρείτε το μάθημα για την περαιτέρω επιστημονική ή επαγγελματική δραστηριότητά σας;**

Επιλογή	Καταμέτρηση
Καθόλου	11
Λίγο	43
Μέτρια	94
Αρκετά	116
Πάρα πολύ	33
	297



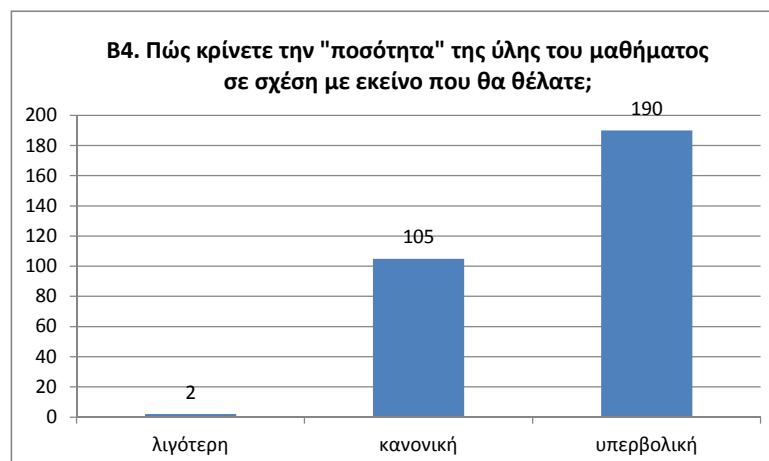
**B3. Πόσο αρμονικά δένει το περιεχόμενο του μαθήματος με άλλα μαθήματα του προγράμματος σπουδών;**

Επιλογή	Καταμέτρηση
Καθόλου	7
Λίγο	32
Μέτρια	100
Αρκετά	121
Πάρα πολύ	37
	297



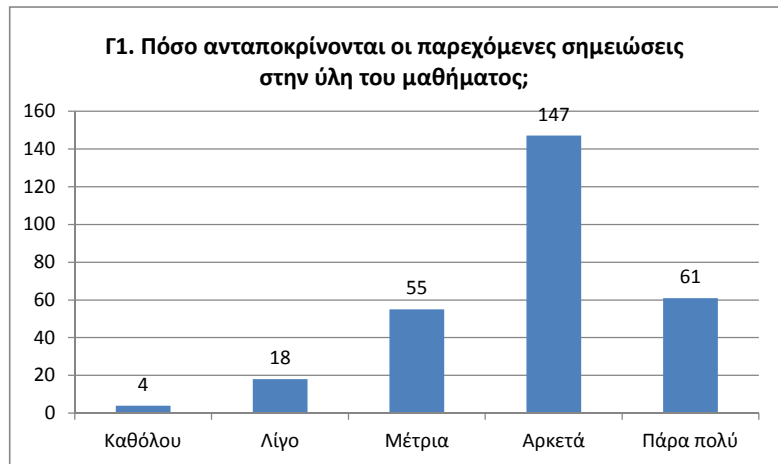
**B4. Πώς κρίνετε την "ποσότητα" της ύλης του μαθήματος σε σχέση με εκείνο που θα θέλατε;**

Επιλογή	Καταμέτρηση
λιγότερη	2
κανονική	105
υπερβολική	190
	297



**Γ1. Πόσο ανταποκρίνονται οι παρεχόμενες σημειώσεις στην ύλη του μαθήματος;**

Επιλογή	Καταμέτρηση
Καθόλου	4
Λίγο	18
Μέτρια	55
Αρκετά	147
Πάρα πολύ	61
	285



**Δ1.1 Πόσο κατανοητός ήταν ο διδάσκων στις παραδόσεις;**

Επιλογή	Καταμέτρηση
Κακός	3
Κάτω του Μετρίου	16
Μέτριος	54
Άνω του Μετρίου	101
Πολύ καλός	80
	254



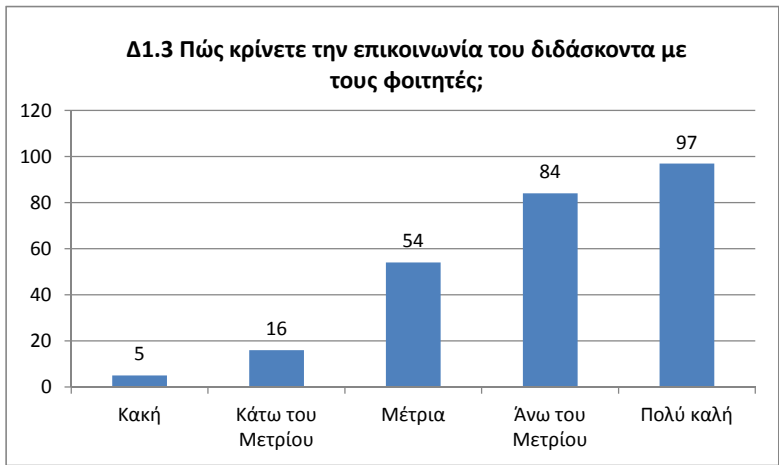
**Δ1.2 Πόσο ενδιαφέρον ήταν ο τρόπος διδασκαλίας του μαθήματος;**

Επιλογή	Καταμέτρηση
Κακός	11
Κάτω του Μετρίου	29
Μέτριος	84
Άνω του Μετρίου	79
Πολύ καλός	30
	233



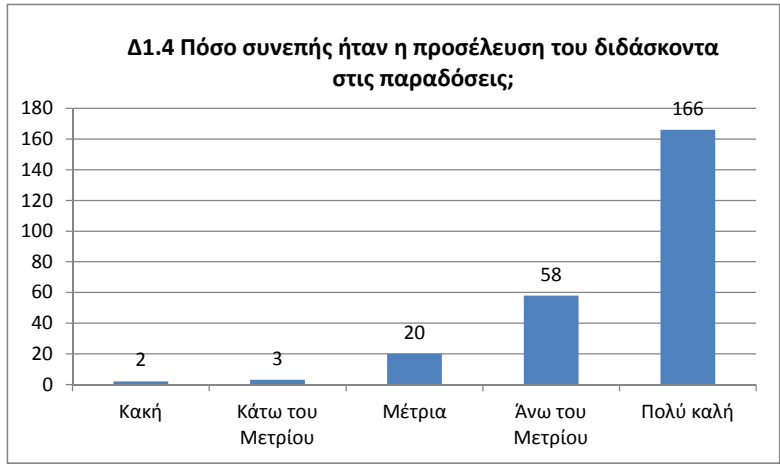
**Δ1.3 Πώς κρίνετε την επικοινωνία του διδάσκοντα με τους φοιτητές;**

Επιλογή	Καταμέτρηση
Κακή	5
Κάτω του Μετρίου	16
Μέτρια	54
Άνω του Μετρίου	84
Πολύ καλή	97
	256



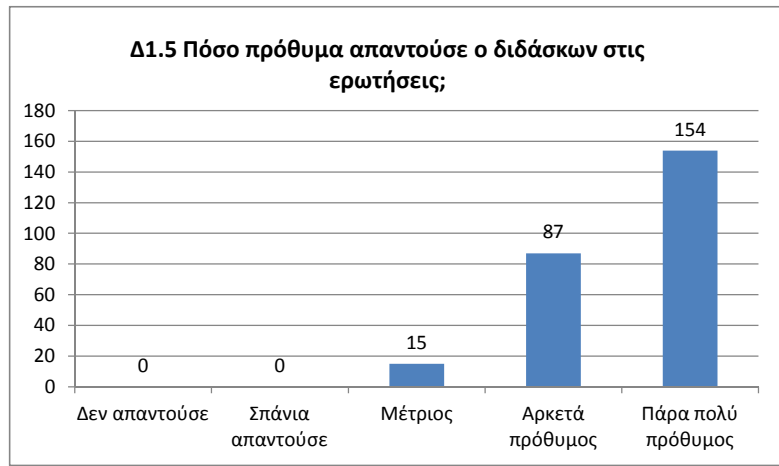
**Δ1.4 Πόσο συνεπής ήταν η προσέλευση του διδάσκοντα στις παραδόσεις;**

Επιλογή	Καταμέτρηση
Κακή	2
Κάτω του Μετρίου	3
Μέτρια	20
Άνω του Μετρίου	58
Πολύ καλή	166
	249



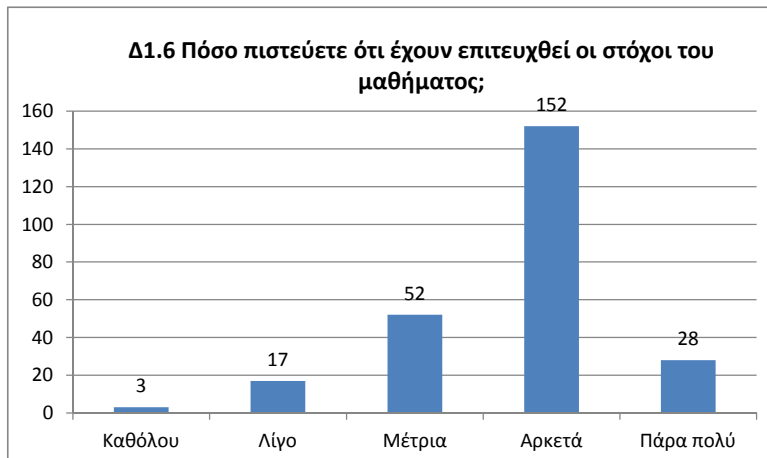
**Δ1.5 Πόσο πρόθυμα απαντούσε ο διδάσκων στις ερωτήσεις;**

Επιλογή	Καταμέτρηση
Δεν απαντούσε	0
Σπάνια απαντούσε	0
Μέτριος	15
Αρκετά πρόθυμος	87
Πάρα πολύ πρόθυμος	154
	256



**Δ1.6 Πόσο πιστεύετε ότι έχουν επιτευχθεί οι στόχοι του μαθήματος;**

Επιλογή	Καταμέτρηση
Καθόλου	3
Λίγο	17
Μέτρια	52
Αρκετά	152
Πάρα πολύ	28
	252



**Δ1.7 Πόσο αξιολογείτε γενικά την απόδοση του διδάσκοντα;**

Επιλογή	Καταμέτρηση
Κακή	3
Κάτω του Μετρίου	11
Μέτρια	39
Άνω του Μετρίου	105
Πολύ καλή	97
	255



**Δ1.8 Πόσο αξιολογείτε γενικά την απόδοση των φροντιστηριακών μαθημάτων που πραγματοποιήθηκαν;**

Επιλογή	Καταμέτρηση
Κακή	9
Κάτω του Μετρίου	30
Μέτρια	79
Άνω του Μετρίου	74
Πολύ καλή	57
	249



**Z1. Πόσο ικανοποιημένοι είσατε με το σύστημα εξέτασης μέσω των προόδων;**

Επιλογή	Καταμέτρηση
Καθόλου	3
Λίγο	13
Μέτρια	54
Αρκετά	111
Πάρα πολύ	85

266

